

УТВЕРЖДАЮ

Заместитель председателя

Комитета по образованию

А.В.Ксенофонов



20 18 г.

План финансово-хозяйственной деятельности
на 2019 год и на плановый период 2020 и 2021 годов

**Санкт-Петербургское государственное бюджетное профессиональное
образовательное учреждение «Техникум «Приморский»**
(наименование государственного учреждения)

Коды	
Дата	26.12.18
Дата предыдущего утверждения плана	
по ОКПО	2534272
ИНН	7814001535
КПП	781401001
единица измерения по ОКЕИ	383

Учредитель: Комитет по образованию Санкт-Петербурга

Адрес: 197227, Санкт-Петербург, пр-т Сизова, дом 15

Раздел 2. Показатели финансового состояния учреждений на 31 января 2015 года

№ п/п	Наименование показателя	Сумма, руб.
Раздел 1. Сведения о деятельности государственного бюджетного учреждения		
1.1.	Цели деятельности государственного бюджетного учреждения: подготовка работников квалифицированного труда по основным направлениям общественно полезной деятельности на базе основного общего и среднего (полного) общего образования.	442 574,30
1.2.	Виды деятельности государственного бюджетного учреждения:	36 254 859,12
	- реализация основных профессиональных образовательных программ начального профессионального образования	
	- реализация основных образовательных программ среднего (полного) общего образования	31
	- реализация образовательных программ профессиональной подготовки	73 289 541,89
1.3.	Перечень услуг (работ), осуществляемых на платной основе:	
	- реализация дополнительных образовательных программ	993 247,81
	- техническое обслуживание и ремонт легковых автомобилей	
	- техническое обслуживание и ремонт прочих автотранспортных средств	705 935,23
	- предоставление прочих видов услуг по техническому обслуживанию автотранспортных средств	
	- производство инструмента, оснастки и прочих металлических изделий	
2.2.	иные финансовые инструменты	
	Дебиторская задолженность по доходам	
2.3.		219 177 314,52
2.4.	Дебиторская задолженность по расходам	895 618,99
3.	Обязательства, долги	1 203 365,90
	из них:	
	задолженность по обязательствам	
	финансовая задолженность	1 203 365,90
	в том числе:	
	просроченная кредиторская задолженность	0,00

Раздел 2. Показатели финансового состояния учреждения на 01 января 2018 года

№ п/п	Наименование показателя	Сумма, руб.
1	Нефинансовые активы, всего:	150 042 574,30
1.1.	из них:	
	недвижимое имущество, всего	63 273 779,92
	в том числе:	
	остаточная стоимость	36 254 859,12
1.2.	особо ценное движимое имущество, всего	22 669 403,08
	в том числе:	
	остаточная стоимость	3 582 804,31
2	Финансовые активы, всего:	73 289 541,89
	из них:	
2.1.	денежные средства учреждения, всего	993 247,81
	в том числе:	
	денежные средства учреждения на счетах	795 923,22
	денежные средства учреждения, размещенные на депозиты в кредитной организации	
2.2.	иные финансовые инструменты	
2.3.	Дебиторская задолженность по доходам	219 177 214,52
2.4.	Дебиторская задолженность по расходам	995 638,99
3.	Обязательства, всего	1 203 365,90
	из них:	
	долговые обязательства	
	кредиторская задолженность:	1 203 365,90
	в том числе:	
	просроченная кредиторская задолженность	0,00

Раздел 3 Показатели по поступлениям
и выплатам учреждения (подразделения)

3.1. На 01.01.2019 г.
(очередной финансовый год)

Наименование показателя*	Код строки	Код по бюджетной классификации Российской Федерации	Объем финансового обеспечения, рублей (с точностью до двух знаков после запятой - 0, 00)					в том числе:		Поступления от оказания услуг (выполнения работ) на платной основе и от иной приносящей доход деятельности
			Всего	Субсидии на выполнение государственного задания	Субсидии, предоставляемые в соответствии с абзацем вторым пункта 1 статьи 78.1 Бюджетного кодекса Российской Федерации	Субсидии на осуществление капитальных вложений	Всего	Из них гранты		
									4	
1	2	3	4	5	6	7	8	9		
Остаток средств на начало года	001	X	0,00							
Возврат неиспользованных остатков целевых субсидий прошлых лет в доход бюджета (-)	002	180		X					X	
Возврат остатка субсидии на выполнение государственного задания в объеме, соответствующем недостижимым показателям государственного задания (-)	003	130			X				X	
Поступления от доходов, всего:	004	X	112 864 607,00	91 337 000,00	17 225 607,00	0,00	4 302 000,00			
доходы от собственности	005	120	0,00	X	X	X	0,00		X	
доходы от операционной аренды	006	121	0,00	X	X	X			X	
доходы от финансовой аренды	007	122	0,00	X	X	X			X	
платежи при пользовании природными ресурсами	008	123	0,00	X	X	X			X	
проценты по депозитам, остаткам денежных средств	009	124	0,00	X	X	X			X	
проценты по предоставленным займам	010	125	0,00	X	X	X			X	

проценты по иным финансовым инструментам	011	126	0,00	X	X	X	X	X	X
доходы от предоставления лицензий от объектов инвестирования	012	127	0,00	X	X	X	X	X	X
доходы от предоставления неисключительных прав на результаты интеллектуальной деятельности и средства индивидуализации	013	128	0,00	X	X	X	X	X	X
иные доходы от собственности	014	129	0,00	X	X	X	X	X	X
доходы от оказания услуг (работ), компенсаций затрат, всего	015	130	95 639 000,00	91 337 000,00	X	X	X	X	X
доходы от оказания платных услуг (работ)	016	131	95 639 000,00	91 337 000,00	X	X	X	X	4 302 000,00
доходы от оказания услуг (работ) по программе обязательного медицинского страхования	017	132	0,00	X	X	X	X	X	X
плата за предоставление информации из государственных источников (реестров)	018	133	0,00	X	X	X	X	X	X
доходы от компенсации затрат	019	134	0,00	X	X	X	X	X	X
доходы по условным арендным платежам	020	135	0,00	X	X	X	X	X	X
доходы бюджета от возврата дебиторской задолженности прошлых лет	021	136	0,00	X	X	X	X	X	X
штрафы, пени, неустойки, возмещения ущерба, всего	022	140	0,00	X	X	X	X	X	0,00
доходы от штрафных санкций за нарушение законодательства о закупках и нарушение условий контрактов (договоров)	023	141	0,00	X	X	X	X	X	X
доходы от штрафных санкций по долговым обязательствам	024	142	0,00	X	X	X	X	X	X
страховые возмещения	025	143	0,00	X	X	X	X	X	X
возмещение ущерба имуществу (за исключением страховых возмещений)	026	144	0,00	X	X	X	X	X	X
прочие доходы от сумм принудительного изъятия	027	145	0,00	X	X	X	X	X	X
прочие доходы, всего	028	180	17 225 607,00	X	17 225 607,00	X	0,00	0,00	X
невнятные поступления	029	181	0,00	X	X	X	X	X	X
доходы от безвозмездного права пользования	030	182	0,00	X	X	X	X	X	X
доходы от субсидий на иные цели	031	183	17 225 607,00	X	17 225 607,00	X	X	X	X

доходы от субсидии на осуществление капитальных вложений	032	184	0,00	X	X	X	X	X
иные доходы	033	189	0,00	X	X	X	0,00	X
от операций с активами	034	X	0,00	0,00	0,00	0,00	0,00	
уменьшение стоимости основных средств	035	410	0,00					X
уменьшение стоимости нематериальных активов	036	420	0,00					X
уменьшение стоимости материальных активов	037	440	0,00					X
Выплаты по расходам, всего:	038	X	112 864 607,00	91 337 000,00	17 225 607,00		4 302 000,00	
в том числе:								
выплаты персоналу	039	100	52 878 000,00	49 400 200,00	0,00		3 477 800,00	
из них:								
фонд оплаты труда	040	111	41 035 700,00	38 392 400,00	0,00		2 643 300,00	
в том числе:								
педагогических работников	041	111	24 015 560,00	24 015 560,00				
прочего основного персонала	042	111	3 892 140,00	1 248 840,00			2 643 300,00	
административно-управленческого персонала	043	111	6 718 000,00	6 718 000,00				
вспомогательного персонала	044	111	6 410 000,00	6 410 000,00				
иные выплаты персоналу учреждений, за исключением фонда оплаты труда	045	112	255 700,00	219 500,00	0,00		36 200,00	
иные выплаты, за исключением фонда оплаты труда учреждений, лицам, привлекаемым согласно законодательству для выполнения отдельных полномочий	046	113	0,00					
взносы по обязательному социальному страхованию на выплаты по оплате труда работников и иные выплаты работникам учреждений	047	119	11 586 600,00	10 788 300,00			798 300,00	
социальные и иные выплаты населению, всего	048	300	9 066 207,00	0,00	9 066 207,00	0,00	0,00	

из них:	049	320	7 542 307,00	0,00	7 542 307,00	0,00	
социальные выплаты гражданам, кроме публичных нормативных социальных выплат							0,00
из них:	050	321	7 542 307,00		7 542 307,00		
пособия, компенсации и иные социальные выплаты гражданам, кроме публичных нормативных обязательств							
в том числе:	051 ¹	321	7 542 307,00		7 542 307,00		
пособия, компенсации и иные социальные выплаты гражданам, кроме публичных нормативных обязательств по 44-ФЗ или 223-ФЗ							
приобретение товаров, работ, услуг в пользу граждан в целях их социального обеспечения	052	323	0,00				
в том числе:	053 ¹	323	0,00				
приобретение товаров, работ, услуг в пользу граждан в целях их социального обеспечения по 44-ФЗ или 223-ФЗ							
стипендии	054	340	1 523 900,00		1 523 900,00		
премии и гранты	055	350	0,00				
иные выплаты населению	056	360	0,00				
иные бюджетные ассигнования	057	800	189 724,00	178 600,00	0,00		11 124,00
исполнение судебных актов	058	830	0,00				
из них:	059	831	0,00				
исполнение судебных актов Российской Федерации и мировых соглашений по возмещению причиненного вреда							
уплата налогов, сборов и иных платежей, всего	060	850	189 724,00	178 600,00	0,00		11 124,00
из них:	061	851	0,00				
уплата налога на имущество организаций и земельного налога							
уплата прочих налогов и сборов, всего	062	852	180 264,00	169 140,00	0,00		11 124,00

транспортный налог	063	852	180 264,00	169 140,00			11 124,00
налоги, пошлины и сборы	064	852	0,00				
уплата иных платежей, всего	065	853	9 460,00	9 460,00	0,00		0,00
штрафы за нарушение законодательства о налогах и сборах, законодательства о страховых взносах	066	853	0,00				0,00
штрафы за нарушение законодательства о закупках и нарушение условий контрактов (договоров)	067	853	0,00				0,00
штрафы санкции по долговым обязательствам	068	853	0,00				
другие экономические санкции	069	853	0,00				
капитальные вложения в объекты государственной (муниципальной) собственности, всего	070	400	0,00				
из них:							
приобретение объектов недвижимого имущества государственными (муниципальными) учреждениями	071	406	0,00				
закупка товаров, работ, услуг, всего	072	200	50 730 676,00	41 758 200,00	8 159 400,00	0,00	813 076,00
из них:							
закупка товаров, работ, услуг по 44-ФЗ или 223-ФЗ	073 ¹	200	50 730 676,00	41 758 200,00	8 159 400,00		813 076,00
закупка товаров, работ, услуг в целях капитального ремонта государственного (муниципального) имущества	074	243	0,00				
прочая закупка товаров, работ и услуг	075	244	50 730 676,00	41 758 200,00	8 159 400,00	0,00	813 076,00
из них:							
услуги связи	076	244	203 300,00	183 300,00			20 000,00
транспортные услуги	077	244	108 300,00	108 300,00			0,00
коммунальные услуги	078	244	6 948 700,00	6 249 800,00			698 900,00
арендная плата за пользование имуществом	079	244	0,00				
работы, услуги по содержанию имущества	080	244	16 322 900,00	16 244 300,00			78 600,00
прочие работы, услуги	081	244	12 759 976,00	4 585 000,00	8 159 400,00		15 576,00
иные расходы	082	244	0,00				
увеличение стоимости основных средств	083	244	11 387 500,00	11 387 500,00			0,00

Раздел 3 Показатели по поступлениям
и выплатам учреждения (подразделения)

3.1. На 01.01.2020 г.
(очередной финансовый год)

Наименование показателя*	Код строки	Код по бюджетной классификации Российской Федерации	Объем финансового обеспечения, рублей (с точностью до двух знаков после запятой - 0, 00)					В том числе:	
			Всего	Субсидия на выполнение государственного задания	Субсидии, предоставляемые в соответствии с абзацем вторым пункта 1 статьи 78.1 Бюджетного кодекса Российской Федерации	Субсидии на осуществление капитальных вложений	Поступления от оказания услуг (выполнения работ) на платной основе и от иной приносящей доход деятельности	Всего	Из них гранты
1	2	3	4	5	6	7	8	9	
Остаток средств на начало года	001	X	0,00						
Возврат неиспользованных остатков целевых субсидий прошлых лет в доход бюджета (-)	002	180		X			X	X	
Возврат остатка субсидии на выполнение государственного задания в объеме, соответствующем недостигнутым показателям государственного задания (-)	003	130					X	X	
Поступления от доходов, всего:	004	X	86 725 405,00	66 280 000,00	15 881 905,00	0,00	4 563 500,00		
доходы от собственности	005	120	0,00	X	X	X	0,00	X	
доходы от операционной аренды	006	121	0,00	X	X	X		X	
доходы от финансовый аренды	007	122	0,00	X	X	X		X	
платежи при пользовании природными ресурсами	008	123	0,00	X	X	X		X	
проценты по депозитам, остаткам денежных средств	009	124	0,00	X	X	X		X	
проценты по предоставленным займам	010	125	0,00	X	X	X		X	

доходы от субсидии на осуществление капитальных вложений	032	184	0,00	X	X				X				
иные доходы	033	189	0,00	X	X								X
от операций с активами	034	X	0,00	0,00	0,00								X
уменьшение стоимости основных средств	035	410	0,00										X
уменьшение стоимости нематериальных активов	036	420	0,00										X
уменьшение стоимости материальных активов	037	440	0,00										X
Выплаты по расходам, всего:	038	X	86 725 405,00	66 280 000,00	15 881 905,00							4 563 500,00	
в том числе:													
выплаты персоналу	039	100	54 617 500,00	50 929 100,00	0,00							3 688 400,00	
из них:													
фонд оплаты труда	040	111	41 745 900,00	38 941 900,00	0,00							2 804 000,00	
в том числе:													
педагогических работников	041	111	24 976 182,40	24 976 182,40									
прочего основного персонала	042	111	4 116 597,60	1 312 597,60								2 804 000,00	
административно-управленческого персонала	043	111	6 986 720,00	6 986 720,00									
вспомогательного персонала	044	111	5 666 400,00	5 666 400,00									
иные выплаты персоналу учреждений, за исключением фонда оплаты труда	045	112	264 300,00	226 700,00	0,00							37 600,00	
иные выплаты, за исключением фонда оплаты труда учреждений, лицам, привлекаемым согласно законодательству для выполнения отдельных полномочий	046	113	0,00										
взносы по обязательному социальному страхованию на выплаты по оплате труда работников и иные выплаты работникам учреждений	047	119	12 607 300,00	11 760 500,00								846 800,00	
социальные и иные выплаты населению, всего	048	300	11 197 205,00	0,00	11 197 205,00				0,00			0,00	

049	320	9 576 605,00	0,00	9 576 605,00	0,00	9 576 605,00	0,00
050	321	9 576 605,00		9 576 605,00		9 576 605,00	
051 ¹	321	9 576 605,00		9 576 605,00		9 576 605,00	
052	323	0,00		0,00			
053 ¹	323	0,00		0,00			
054	340	1 620 600,00		1 620 600,00			
055	350	0,00		0,00			
056	360	0,00		0,00			
057	800	27 600,00	24 500,00	27 600,00	24 500,00	0,00	3 100,00
058	830	0,00		0,00			
059	831	0,00		0,00			
060	850	27 600,00	24 500,00	27 600,00	24 500,00	0,00	3 100,00
061	851	0,00		0,00			
062	852	18 140,00	15 040,00	18 140,00	15 040,00	0,00	3 100,00

транспортный налог	063	852	18 140,00	15 040,00				3 100,00
налоги, пошлины и сборы	064	852	0,00					
уплата иных платежей, всего	065	853	9 460,00	9 460,00	0,00			0,00
штрафы за нарушение законодательства о налогах и сборах, законодательства о страховых взносах	066	853	0,00					0,00
штрафы за нарушение законодательства о закупках и нарушение условий контрактов (договоров)	067	853	0,00					0,00
штрафы санкций по долговым обязательствам	068	853	0,00					0,00
другие экономические санкции	069	853	0,00					
капитальные вложения в объекты государственной (муниципальной) собственности, всего	070	400	0,00					
из них:								
приобретение объектов недвижимого имущества государственными (муниципальными) учреждениями	071	406	0,00					
закупка товаров, работ, услуг, всего	072	200	20 883 100,00	15 326 400,00	4 684 700,00			872 000,00
из них:								
закупка товаров, работ, услуг по 44-ФЗ или 223-ФЗ	073 ¹	200	20 883 100,00	15 326 400,00	4 684 700,00			872 000,00
закупка товаров, работ, услуг в целях капитального ремонта государственного (муниципального) имущества	074	243	0,00					
прочая закупка товаров, работ и услуг	075	244	20 883 100,00	15 326 400,00	4 684 700,00			872 000,00
из них:								
услуги связи	076	244	209 100,00	190 400,00				18 700,00
транспортные услуги	077	244	112 600,00	112 600,00				0,00
коммунальные услуги	078	244	7 388 300,00	6 622 400,00				765 900,00
арендная плата за пользование имуществом	079	244	0,00					
работы, услуги по содержанию имущества	080	244	1 768 600,00	1 681 200,00				87 400,00
прочие работы, услуги	081	244	8 344 000,00	3 659 300,00	4 684 700,00			0,00
иные расходы	082	244	0,00					
увеличение стоимости основных средств	083	244	0,00	0,00				0,00

Увеличение стоимости нематериальных активов	084	244	0,00	3 060 500,00	3 060 500,00				
Увеличение стоимости материальных запасов	085	244	3 060 500,00	3 060 500,00				0,00	
Источники финансирования дефицита средств всего, в том числе:	086	X	0,00	0,00	0,00			0,00	
поступление финансовых активов, всего	087	500	0,00	0,00	0,00			0,00	
из них:	088 ²	510	0,00						
поступления на счета									
выбытие финансовых активов, всего	089	600	0,00	0,00	0,00			0,00	
из них:									
выбытие со счетов	090	610	0,00						
Остаток средств на конец года	091	X	0,00						

	Код	Специальный Финансирование	Код	Сумма	Взношения Неразрешенными Финансами	Средства финансирования Финансовый Институт Финансовый Институт	Средства финансирования Финансовый Институт Финансовый Институт	Средства финансирования Финансовый Институт Финансовый Институт	Средства финансирования Финансовый Институт Финансовый Институт	Средства финансирования Финансовый Институт Финансовый Институт
Остаток средств на конец года	091	X		0,00						
Итого				3 060 500,00						

Раздел 3 Показатели по поступлениям
и выплатам учреждения (подразделению)

3.1. На 01.01.2021 г.
(очередной финансовый год)

Наименование показателя*	Код строки	Код по бюджетной классификации Российской Федерации	Объем финансового обеспечения, рублей (с точностью до двух знаков после запятой - 0, 00)					В том числе:	
			Всего	Субсидии на выполнение государственного задания	Субсидии, предоставляемые в соответствии с абзацем вторым пункта 1 статьи 78.1 Бюджетного кодекса Российской Федерации	Субсидии на осуществление капитальных вложений	Всего	Из них гранты	
									4
1	2	3	4	5	6	7	8	9	
Остаток средств на начало года	001	X	0,00						
Возврат неиспользованных остатков целевых субсидий прошлых лет в доход бюджета (-)	002	180		X					
Возврат остатка субсидии на выполнение государственного задания в объеме, соответствующем недостижимым показателям государственного задания (-)	003	130					X	X	
Поступления от доходов, всего:	004	X	93 893 333,00	72 096 800,00	16 904 633,00	0,00	4 891 900,00		
доходы от собственности	005	120	0,00	X	X	X	0,00		
доходы от операционной аренды	006	121	0,00	X	X	X		X	
доходы от финансовой аренды	007	122	0,00	X	X	X		X	
платежи при пользовании природными ресурсами	008	123	0,00	X	X	X		X	
проценты по депозитам, остаткам денежных средств	009	124	0,00	X	X	X		X	
проценты по предоставленным займам	010	125	0,00	X	X	X		X	

код	наименование	032	184	0,00	X	X	X	X	X	X
	доходы от вложений на осуществление капитальных вложений									
	иные доходы	033	189	0,00	X	X	X	0,00	0,00	X
	от операций с активами	034	X	0,00	0,00	0,00	0,00	0,00	0,00	X
	уменьшение стоимости основных средств	035	410	0,00						X
	уменьшение стоимости нематериальных активов	036	420	0,00						X
	уменьшение стоимости материальных активов	037	440	0,00						X
	Выплаты по расходам, всего:	038	X	93 893 333,00	72 096 800,00	16 904 633,00	4 891 900,00			
	в том числе:									
	выплаты персоналу	039	100	60 048 600,00	56 096 000,00	0,00	3 952 600,00			
	из них:									
	фонд оплаты труда	040	111	44 542 000,00	41 625 800,00	0,00	2 916 200,00			
	в том числе:									
	педагогических работников	041	111	25 975 229,70	25 975 229,70					
	прочего основного персонала	042	111	4 367 525,50	1 451 325,50		2 916 200,00			
	административно-управленческого персонала	043	111	7 266 188,80	7 266 188,80					
	вспомогательного персонала	044	111	6 933 056,00	6 933 056,00					
	иные выплаты персоналу учреждений, за исключением фонда оплаты труда	045	112	273 300,00	234 200,00	0,00	39 100,00			
	иные выплаты, за исключением фонда оплаты труда учреждений, лицам, привлекаемым согласно законодательству для выполнения отдельных полномочий	046	113	0,00						
	взносы по обязательному социальному страхованию на выплаты по оплате труда работников и иные выплаты работникам учреждений	047	119	15 233 300,00	14 236 000,00		997 300,00			
	социальные и иные выплаты населению, всего	048	300	12 488 333,00	0,00	12 488 333,00	0,00	0,00	0,00	

транспортный налог	063	852	78 140,00	15 140,00			63 000,00
налоги, пошлины и сборы	064	852	0,00				
уплата иных платежей, всего	065	853	9 460,00	9 460,00	0,00		0,00
штрафы за нарушение законодательства о налогах и сборах, законодательства о страховых взносах	066	853	0,00				0,00
штрафы за нарушение законодательства о закупках и нарушение условий контрактов (договоров)	067	853	0,00				0,00
штрафы санкций по долговым обязательствам	068	853	0,00				
другие экономические санкции	069	853	0,00				
капитальные вложения в объекты государственной (муниципальной) собственности, всего	070	400	0,00				
из них:							
приобретение объектов недвижимого имущества государственными (муниципальными) учреждениями	071	406	0,00				
закупка товаров, работ, услуг, всего	072	200	21 268 800,00	15 976 200,00	4 416 300,00		876 300,00
из них:							
закупка товаров, работ, услуг по 44-ФЗ или 223-ФЗ	073 ¹	200	21 268 800,00	15 976 200,00	4 416 300,00		876 300,00
закупка товаров, работ, услуг в целях капитального ремонта государственного (муниципального) имущества	074	243	0,00				
прочая закупка товаров, работ и услуг	075	244	21 268 800,00	15 976 200,00	4 416 300,00		876 300,00
из них:							
услуги связи	076	244	217 200,00	197 800,00			19 400,00
транспортные услуги	077	244	117 100,00	117 100,00			
коммунальные услуги	078	244	7 827 900,00	7 061 900,00			0,00
арендная плата за пользование имуществом	079	244	0,00				766 000,00
работы, услуги по содержанию имущества	080	244	1 702 000,00	1 611 100,00			
прочие работы, услуги	081	244	8 221 700,00	3 805 400,00	4 416 300,00		90 900,00
иные расходы	082	244	0,00				0,00
увеличение стоимости основных средств	083	244	0,00	0,00			0,00

увеличение стоимости нематериальных активов	084	244	0,00						
увеличение стоимости материальных запасов	085	244	3 182 900,00	3 182 900,00				0,00	
Источники финансирования дефицита средств всего, в том числе:	086	X	0,00	0,00	0,00			0,00	
поступление финансовых активов, всего	087	500	0,00	0,00	0,00			0,00	
из них:	088 ²	510	0,00						
поступления на счета									
выбытие финансовых активов, всего	089	600	0,00	0,00	0,00			0,00	
из них:	090	610	0,00						
выбытие со счетов									
Остаток средств на конец года	091	X	0,00						

**Раздел 4. Показатели выплат по расходам
на закупку товаров, работ, услуг учреждения (подразделения)
на 24.12.2018 г.**

		Сумма выплат по расходам на закупку товаров, работ и услуг, руб. (с точностью до двух знаков после запятой - 0,00)														
		в том числе:														
Наименование показателя	Код строки	Год начала закупки	всего на закупки						в соответствии с Федеральным законом от 5 апреля 2013 г. № 44-ФЗ «О контрактной системе в сфере закупок товаров, работ, услуг для обеспечения государственных и муниципальных нужд»				в соответствии с Федеральным законом от 18 июля 2011 г. № 223-ФЗ «О закупках товаров, работ, услуг отдельными видами юридических лиц»			
			на 2019 г. очередной финансовый год	на 2020 г. 1-ый год планового периода	на 2021 г. 2-ой год планового периода	на 2019 г. очередной финансовый год	на 2020 г. 1-ый год планового периода	на 2021 г. 2-ой год планового периода	на 2019 г. очередной финансовый год	на 2020 г. 1-ый год планового периода	на 2021 г. 2-ой год планового периода	на 2019 г. очередной финансовый год	на 2020 г. 1-ый год планового периода	на 2021 г. 2-ой год планового периода		
1	2	3	4	5	6	7	8	9	10	11	12					
Выплаты по расходам на закупку товаров, работ, услуг	1	X	50 730 676,00	20 883 100,00	14 458 000,00	50 730 676,00	20 883 100,00	21 268 800,00								
всего:																
в том числе: на оплату контрактов заключенных до начала очередного финансового года:	1001	X	17 233 664,80	0,00	0,00	17 233 664,80										
на закупку товаров работ, услуг по году начала закупки:	2001		33 497 011,20	20 883 100,00	14 458 000,00	33 497 011,20	20 883 100,00	21 268 800,00								

Раздел 5. Сведения о средствах, поступающих во временное распоряжение учреждения на 24.12.2018
год

Наименование показателя	Код строки	Сумма, руб.
1	2	3
Остаток средств на начало года	010	20 821,20
Остаток средств на конец года	020	74 016,03
Поступление	030	2 239 343,04
Выбытие	040	2 186 148,21

Раздел 5. Справочная информация

Наименование показателя	Код	Сумма, руб.
1	2	3
Объем публичных обязательств, всего:	010	
Объем бюджетных инвестиций (в части переданных полномочий государственного (муниципального) заказчика в соответствии с Бюджетным кодексом Российской Федерации), всего:	020	
Объем средств, поступивших во временное распоряжение, всего:	030	2 239 343,04

Директор учреждения

Главный бухгалтер учреждения

Начальник отдела БУиО




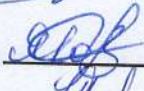
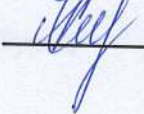
Начальник Планово-финансового отдела

Начальник отдела закупок

Исполнитель

" ____ " декабря 2018 г.
тел. 417-29-52



 А.В. Горохов
 Л.Г. Манько
 И.А. Федотова
 О.В. Солдатова
 О.В. Яковлева
 Л.Г. Манько

Код	Сумма	Средства
010	010	010
020	020	020
030	030	030
040	040	040
050	050	050
060	060	060
070	070	070
080	080	080
090	090	090
100	100	100

Код	Сумма	Средства
010	010	010
020	020	020
030	030	030
040	040	040
050	050	050
060	060	060
070	070	070
080	080	080
090	090	090
100	100	100

Прошнуровано и пронумеровано
 23 (двадцать три) листа
 Подпись: *А.В. Герасов*



[Faint handwritten notes and scribbles in the left margin]